
MMPI 온라인 검사

INDEX

- I. 검사 실시 안내
- II. 실시 방법
- III. FAQ

❖ 본 문서는 2023년 01월 기준으로 작성되었음.

❖ 본 문서는 온라인 검사 수검자에게만 전달될 목적으로 검사자에 의해 배포되었으며, 검사사용 윤리 및 저작권법으로 보호되는 중요한 정보와 내용을 담고 있습니다. 만약 지정 수검자가 아니라면 본 문서를 삭제하시기 바라며, 본 문서의 공개, 복사, 배포 또는 기재된 내용을 근거로 한 어떠한 행동도 엄격히 금지되어 있음을 알려 드립니다.

I. 검사 실시 안내

1. 기본 실시 지침

- 본 검사는 여러분의 인성 및 심리적 상태를 알아보는 검사입니다. 이 검사에는 옳고 그른 답이 없으므로 여러분의 생각 그대로를 답하시면 됩니다.
- 각 문항에 대해 “그렇다” 또는 “아니다”로 답하는 응답 방식입니다. 때로 “그렇다” 또는 “아니다”를 판단하기 어려운 경우도 있을 수 있습니다. 이 경우, 조금이라도 가까운 쪽으로 응답하시면 됩니다. (현재 상태와 과거 상태가 다를 경우 현재 상태를 기준으로 답하십시오.)
- 검사를 받는 상황에 따라 자신의 단점들은 감추면서 지나치게 좋은 모습만 보여주려고 할 수 있습니다. 하지만 과도하게 좋은 방향으로만 응답하시는 경우 검사 결과가 타당하게 나오지 않을 수 있습니다.
- 따라서 1) 모든 문항에 2) 솔직하게 있는 그대로 응답하는 것이 가장 중요합니다.


2. 온라인 검사 유의사항

- 외부의 방해받지 않는 독립된 공간에서 검사를 실시해야 합니다.
- 검사를 시작하면 가능한 한 중단하지 않고 한번에 완료하시기 바랍니다.
- 온라인 검사의 특성상 사용자 PC 환경, 온라인 접속 상태 등에 영향을 받을 수 있으므로, 이와 관련한 사전 점검이 필요할 수 있습니다.
- 검사 실시는 데스크탑 컴퓨터나 노트북에서만 가능합니다. (모바일, 태블릿 불가)

II. 실시 방법

1. 인증코드 입력

- 수검자는 이메일 또는 휴대폰으로 인증코드 및 검사 실시 메시지 확인



[마음회사] 인성검사 인증코드 안내

안녕하세요?
마음회사입니다.

인성검사 인증코드를 발송해드립니다.
아래의 정보를 확인하신 후, [검사하기]를 클릭하여 인성검사를 실시해 주시기 바랍니다.

인증코드 8323-4299-4266-9596

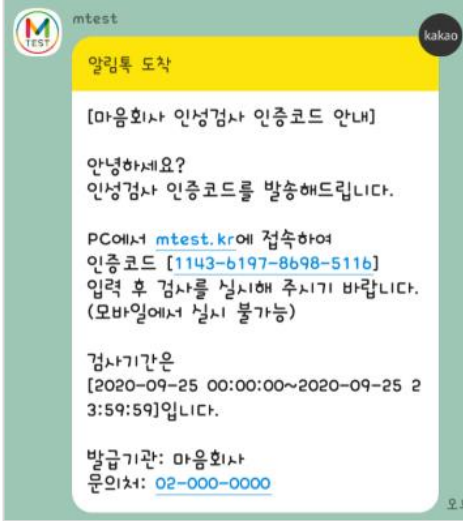
인증코드 사용방법

01. PC에서 [검사하기]를 클릭하여 검사 실시 페이지(www.mtest.kr) 접속
(모바일에서 실시 불가능)
02. 인증코드 입력창에 인증코드 및 이름 입력
03. 개인정보 확인 후 검사 실시

검사 실시 관련 안내

검사기간	2020-09-25 00:00:00 ~ 2020-09-25 23:59:59
발급기관	마음회사
책임자 연락처	02-000-0000

검사하기



알림톡 도착

[마음회사 인성검사 인증코드 안내]

안녕하세요?
인성검사 인증코드를 발송해드립니다.


PC에서 mtest.kr에 접속하여
인증코드 [1143-6197-8698-5116]
입력 후 검사를 실시해 주시기 바랍니다.
(모바일에서 실시 불가능)

검사기간은
[2020-09-25 00:00:00~2020-09-25 23:59:59]입니다.

발급기관: 마음회사
문의처: [02-000-0000](tel:02-000-0000)

오 후

- PC에서 MMPI 온라인 검사 실시 사이트(mtest.kr)에 접속하여 인증코드 및 이름 입력



인증코드 및 이름 입력

발급받은 인증코드를 입력하세요.

본인의 이름을 입력하세요.

인증코드 확인

© Maumsarang Co.,Ltd. All rights reserved.
 (주)마음사랑 / 06040 서울시 강남구 논현동 10단지 송영빌딩 2층
 TEL: 02-511-1405 / FAX: 02-511-1407 / 이메일: webmaster@maumsarang.kr

II. 실시 방법

2. 인적 정보 입력

- 검사소개 및 유의사항: 저작권 보호 항목 확인 후 동의 체크하고 검사 시작
- 기관 담당자가 인증코드 발송 시 입력한 수검자의 인적정보가 저장되어 있음
- 인적 정보 중 이름은 수검자가 수정 불가, 개인고유번호와 소속기관은 수정 가능
- 성별과 나이 등은 수검자가 입력함

MMPI-2^{RF} 온라인 검사

Information
검사소개 및 유의사항



MMPI-2-RF 검사는 개인의 성격이나 심리적 상태를 종합적으로 평가하는 검사입니다.

검사구성
검사문항: 338문항. 『그렇다/아니다』로 응답
소요시간: 25-35분 (음성지원 선택 시 50-70분)

유의사항
응답은 실시간으로 자동 저장됩니다.
한 문항에서 10분 이상 응답하지 않는 경우, 자동 로그아웃 됩니다.
최종 응답을 제출한 후에는 답안을 수정할 수 없습니다.

저작권 보호
모든 문항은 저작권법의 보호를 받고 있으므로,
무단 촬영, 캡처 및 유출을 절대 금합니다.

☐ 동의합니다.

검사시작

MMPI-2^{RF} 온라인 검사

Step.01
인적정보입력

인적정보를 입력하신 후 다음단계로 이동하세요.

이름 *
마음이

성별 *
☐ 남자 ☐ 여자

만 나이 *

검사일 *
2021-11-15
(*)는 필수입력 항목입니다.

개인고유번호

소속기관1

소속기관2

음성지원 ☒ 필요없음 ☐ 필요함
음성지원을 선택하시면 지시문 및 문항이 음성으로 제공됩니다.
단, 검사 소요 시간이 길어지므로 필요한 경우에만 선택하시기 바랍니다.

이전

다음

II. 실시 방법

3. 검사하기

MMPI-2^{RF} 온라인 검사

9:29

연산

Step.04

검사하기

키보드 이용안내

그림다 1 / 아니다 2

331. 가족에 관한 이야기를 좋아한다.

○ 그렇다 ○ 아니다

332. 나약해 보이는 것은 사실이다. (가족에 대해서도 사실임을 묻는다) 나약해 보이는 것은 사실이었다.

○ 그렇다 ○ 아니다

333. 지체가 없다.

○ 그렇다 ○ 아니다

334. 허풍에 걸려서 큰 일을 당했다고 생각해 왔었다는 것밖에 없다.

○ 그렇다 ○ 아니다

335. 도시를 직장이 하는 일과 비슷해 보인다.

○ 그렇다 ○ 아니다

336. 작은 소리에도 쉽게 잠이 든다.

○ 그렇다 ○ 아니다

337. 말하듯 보면 신은 거의 없기를 좋아한다.

○ 그렇다 ○ 아니다

338. 나약 보였던 내복은 재능이다.

○ 그렇다 ○ 아니다

이전

일시중지

완료하기

검사 진행률

100%

안내

수고하셨습니다!

응답하지 않은 문항이 7 문항 있습니다.

모든 문항에 응답하지 않으면 정확한 결과를 얻기 어렵습니다.

응답하지 않은 문항에 다시 응답하시겠습니까?

아니오

예

- [완료하기]를 클릭하면 무응답 안내 팝업
- [아니오]를 누르면 검사 완료

III. FAQ

Q) MMPI 검사를 끝내는 데 보통 시간이 얼마나 소요되나요?

- MMPI-2-RF 검사는 총 338문항으로 구성되어 있으며, 25-35분 가량 소요됩니다(음성지원 선택 시, 50-70분)

Q) “그렇다” 또는 “아니다”를 선택하기 어려운 문항에는 어떻게 응답하나요?

- 이 검사에는 옳고 그른 답이 없으므로 본인의 생각에 조금이라도 가까운 쪽으로 응답하시면 됩니다.

Q) 온라인 검사를 중간에 멈추고 싶으면 어떻게 하나요?

- 검사 화면 하단의 [일시중지] 버튼을 누르면, 검사가 중지되며 자동으로 로그아웃 됩니다.
추후 동일한 인증 코드로 다시 로그인하여 일시중지된 문항부터 응답하실 수 있습니다.

Q) 예기치 못하게 온라인 검사가 중지되었습니다(예: 정전, 시스템 오류 등). 어떻게 하나요?

- 의도치 않게 검사가 일시 중단되었을 경우 응답은 자동 저장된 후 로그아웃 됩니다.
추후 동일한 인증코드로 다시 로그인하여 검사를 이어서 실시하실 수 있습니다.

Q) 온라인 검사 실시 중에 잘못 체크한 문항은 수정이 되나요?

- 네. 검사 중에는 키보드 또는 마우스를 사용하여 수정 가능합니다.
다만, 검사 완료 버튼을 누른 후에는 수정이 불가능하오니 주의하여 주시기 바랍니다.

Q) 검사 실시 중에 [다음] 버튼을 클릭하였더니 검사가 종료되었다는 팝업창이 뜹니다.

- 검사 기간이 종료되었을 때 검사책임자가 실시중인 검사를 강제 종료하면 그와 같은 팝업창이 뜨게 됩니다.
인증코드 발급 기관으로 문의하시기 바랍니다.

Q) 검사 실시와 관련하여 궁금한 사항은 어디에 문의하나요?

- 인증코드 안내 알림톡(문자) 또는 이메일에 발급 기관 및 문의처가 기재되어 있습니다.
해당 기관의 연락처로 문의하시기 바랍니다.